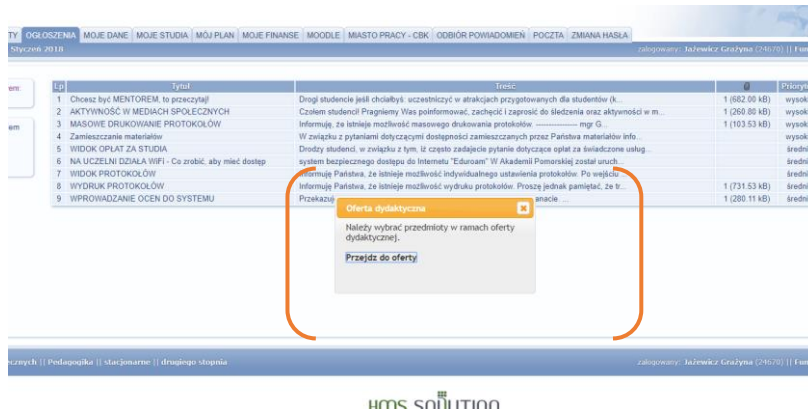


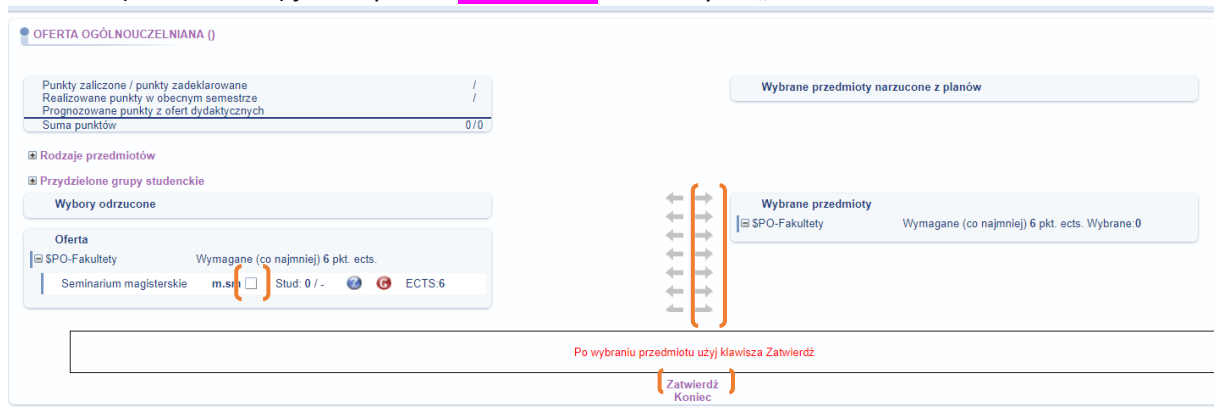
1. Proszę zalogować się do e-dziekanatu (wirtualnego dziekanatu)

2. Ukaże się Państwu „Przejdź do oferty”

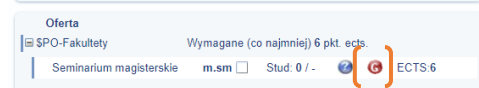


3. Następnie należy:

- zaznaczyć seminarium magisterskie „v”
- strzałkami skierowanymi w prawo przetrząsnąć przedmiot na prawą stronę (strzałki po najechaniu na nie zmieniają kolor na żółty)
- na dole (na fioletowo) jest napisane „zatwierdź” – klikamy na „zatwierdź”



Po przeniesieniu przedmiotu na prawą stronę, klikamy na G



Po rozwinięciu „v” pokażą się Państwu promotorzy, należy wybrać tylko jednego w: ocenie końcowej, seminarium i seminarium-student i zatwierdzić swój wybór



Litera G zmieni swój kolor na zielony.